

## GAMA CÉSPED

Ref.	m		
LUBECK 7 mm	1 x 5	●	8432296007029
	2 x 5	●	8432296007012
	1 x 25	●	8432296007053
	2 x 25	●	8432296007035
SALZBURG 20 mm	1 x 4	●	8413246018364
	2 x 4	●	8413246018371
	2 x 10	●	8413246018388
	2 x 20	●	8413246018395
ZURICH PRO 30 mm	1 x 4	●	8413246019118
	2 x 4	●	8413246019125
	2 x 10	●	8413246019132
	2 x 20	●	8413246019149
ZURICH PRO 40 mm	1 x 4	●	8413246019156
	2 x 4	●	8413246019163
	2 x 10	●	8413246019170
	2 x 20	●	8413246019187
ABERDEEN 30mm	1 x 4	●	8413246019194
	2 x 4	●	8413246019200
	2 x 10	●	8413246019217
	2 x 20	●	8413246019224
ABERDEEN 40mm	1 x 4	●	8413246019231
	2 x 4	●	8413246019248
	2 x 10	●	8413246019255
	2 x 20	●	8413246019262
LUGANO 30mm	1 x 4	●	8413246019279
	2 x 4	●	8413246019286
	2 x 10	●	8413246019293
	2 x 20	●	8413246019309
LUGANO 40mm	1 x 4	●	8413246019316
	2 x 4	●	8413246019323
	2 x 10	●	8413246019330
	2 x 20	●	8413246019347



ESCANÉAME  
PARA VISUALIZAR  
EL VÍDEO DE  
INSTALACIÓN






[www.nortene.com](http://www.nortene.com)

[www.intermasgroup.com](http://www.intermasgroup.com)

 intermas group

**NORTENE**

## ACCESORIOS

	Ref.	ml		
	<b>FRAGANCIA</b> (Pulverizador fragancia césped 5 m <sup>2</sup> )	750	●	3183640972726
	<b>CLEAN</b> (Pulverizador limpiador-antiestático 15 m <sup>2</sup> )	750	●	3183640972801
	Ref.	ml		
	<b>GLUE</b> (Cola)	600	●	8432296357117
	Ref.	m		
	<b>BAND</b> (Banda de solape)	0,3 x 50	●	8432296357124
		0,3 x 10	●	8432296360377
	Ref.	cm		
	<b>TAPEFIX</b> (cinta adhesiva)	0,15 x 5	●	8413246201278
		0,15 x 10	●	8413246017336
	<b>TAPEFIX DUPLO</b> (cinta adhesiva doble cara)	0,05 x 10	●	8413246017343
	Ref.	cm		
	<b>FIXSOL</b> (10 grapas metálicas)	17 x 3,5	●	3183640970449

- ✓ Máxima calidad
- ✓ Ahorra tiempo y dinero
- ✓ Sin mantenimiento
- ✓ Fácil instalación





ROLLOS DE CÉSPED ARTIFICIAL



MALLA ANTIHIERBAS: WEEDSOL



MALLA DRENAJE NETTDRAIN G4012.2




BANDA DE SOLAPE: BAND




COLA: GLUE



RASTRILLO



CINTA ADHESIVA: TAPEFIX



CINTA ADHESIVA DOBLE CARA: TAPEFIX DUPLO



GRAPAS: FIXSOL



CÚTER



METRO



ESPÁTULA DENTADA



1 Aplicar un herbicida para eliminar malas hierbas



2 Remover la capa superficial para eliminar raíces



3 Dar pendiente hasta el punto de desagüe con un grado de inclinación



4 Regar el terreno




5 Compactar con un rodillo



6 Colocar malla para el control de las malas hierbas



7 Solapar las firs de malla antihierbas unos 15 cm entre las firs



8 Extender la malla INTERDRAIN GMG 412



9 La malla de drenaje filtrará el agua hacia el desagüe



10 Colocar los rollos de césped, con el pelo en la misma dirección




11 Los rollos se deben desenrollar 24 horas antes




12 Ajustar las piezas entre sí, retirar el sobrante con un cúter



13 Cuando se corte, hay que dejar un sobrante de 3 cm




14 Fijar sólo un extremo de rollo de césped con grapas cada 50 cm



15 Unir los rollos entre sí. 2 opciones posibles



16 Levantar los bordes (15-20 cm). Colocar la banda de solape: BAND



17 Extender la cola GLUE con la espátula dentada sobre la banda



18 Levantar los bordes (15-20 cm). Colocar cinta adhesiva TAPEFIX



19 Colocar de nuevo los bordes del césped con el método cremallera



20 Apretar firmemente las uniones. Poner peso durante 24 horas



21 Fijar el perímetro de la instalación con grapas cada 50 cm



22 Para instalaciones en terrazas utilizar la cinta doble cara TAPEFIX DUPLO para fijar el perímetro



## MANTENIMIENTO

Barrer ocasionalmente con escoba (cerdas largas y suaves) para limpiar impurezas. Se puede usar también aspirador-soplador. Consumo de agua prácticamente nulo. Regar unos minutos en caso de periodos largos sin llover para quitar el polvo y refrescar el césped en épocas calurosas. Recuerde que también disponemos de un higienizador CLEAN con una doble función: limpia y es antiestático y de una FRAGANCIA con un perfume a césped recién cortado.